



ПРОТОКОЛЫ ВОЗВРАЩЕНИЯ ДОМОЙ

ДЕЙСТВИЯ ПРОТИВ COVID-19



1



При возвращении домой, старайтесь не прикасаться ни к чему.

2



Снимите обувь!

3



Продизенфицируйте лапы своего питомца, если были на улице с ним.

4



Стирайте при температуре более 60°.


Сразу же снимите всю одежду, и бросьте в пакет, чтобы потом постирать.

5



Оставляйте сумки, ключи, кошелек и т.д. в коробке у входа.


6



Ладони, запястья, лицо, шея и т.д.

Искупайтесь. Если нет возможности, промойте все части тела, которые были не закрыты.

7



Продизенфицируйте спиртосодержащей жидкостью телефон, а очки промойте с мылом.

Приготовить заранее раствор 20 мл (хлорка-жавель-лехия-белизна и т.д.) на 1 литр воды и обрызгать все поверхности



Не забудьте надеть перчатки


Прочистите все поверхности сумок и покупок хлоркой, прежде, чем положить на места.

9



Осторожно снимите перчатки, выбросьте и хорошо промойте руки.

10



Запомните, что невозможно продезинфицировать всё, главное минимизировать источники опасности.